

Nombre y apellidos:

Observaciones hechas:

.....
.....
.....
.....

NOTA:

Tema 2: El Islam y Al-Ándalus



1- LA APARICIÓN DEL ISLAM

❖ ARABIA PREISLÁMICA

- ✓ **Economía** → agricultura, ganadería y comercio de caravanas
- ✓ **Religión** → Eran politeístas y tenían en La Meca su centro religioso en el que se encontraba la Kaaba –lugar sagrado principal de la religión islámica donde se encuentra la piedra negra-.

❖ MAHOMA

- ✓ Nace en el año 570 d.C, queda *huérfano* muy pronto y es educado por su tío con el que trabaja conduciendo caravanas.
- ✓ A los 25 años se casa con una rica viuda y, al poco tiempo, tiene la *revelación* del **arcángel Gabriel** que le anunció que él era el nuevo profeta de Dios (Alá) y que debía predicar una nueva religión (el Islam)
 - ✗ Mahoma explicó a sus convecinos lo que le habían transmitido y les pidió que abandonaran sus creencias. Este mensaje no fue bien acogido y tuvo que huir en el **622 de La Meca a Medina** → es la conocida **HÉGIRA** (fecha de inicio de la era musulmana)
 - ✗ Una vez en Medina, Mahoma consiguió convertir a sus habitantes al islamismo y con la ayuda de estos pudo atacar La Meca (630) e ir implantando progresivamente la nueva religión por toda Arabia

ACTIVIDADES:

1. ¿Cuál fue el territorio originario del Islam? ¿Cuáles eran las ciudades más importantes?
2. Escribe un breve resumen de la biografía del fundador de la religión islámica.

2- EL ISLAM

- ❖ El primer **fundamento** del Islam es → el **MONOTEÍSMO** → Creencia en un único Dios → Sahada (profesión diaria del credo musulmán: “Alá es el único dios y Mahoma es su profeta)
- ❖ **Libro sagrado** → **EL CORÁN**: recoge las verdades que Alá reveló a Mahoma
- ❖ **Profeta** → **MAHOMA**
- ❖ No hay sacerdotes → pero sí **IMANES** (directores de la oración) y **ULEMAS** (interpretan el Corán)
- ❖ La **organización política, social y económica** se basa en → la tradición y el Islam
 - ✓ El poder pertenece a Alá → los **califas** son sus delegados (jefes políticos y religiosos)
 - ✓ Expansión del Islam -> mediante la **YIHAD** (guerra santa)
 - ✓ Alá es dueño de todos los bienes, por tanto → los hombres han de dar limosna, prestar dinero sin intereses, ...
- ❖ **PRECEPTOS DEL ISLAM**

* Obligaciones:

- ✓ Creer en un único Dios, Alá
- ✓ Rezar cinco veces al día
- ✓ Ayunar en el mes de Ramadán



- ✓ Dar limosna al necesitado
- ✓ Peregrinar a La Meca al menos una vez en la vida

* **Prohibiciones** → tomar bebidas alcohólicas; comer carne de cerdo, practicar juegos de azar, no tener pudor en el vestir,...

* **Permite** → la poligamia (varones)

ACTIVIDADES:

1. Explica qué es el Islam. ¿Qué importancia tiene el Corán para los musulmanes?
2. ¿Cuáles son los pilares del Islam para los musulmanes?
3. ¿Qué otras obligaciones tienen los musulmanes?
4. ¿Qué es la Sharia y en qué países musulmanes actuales está vigente?

3- LA EXPANSIÓN DEL ISLAM

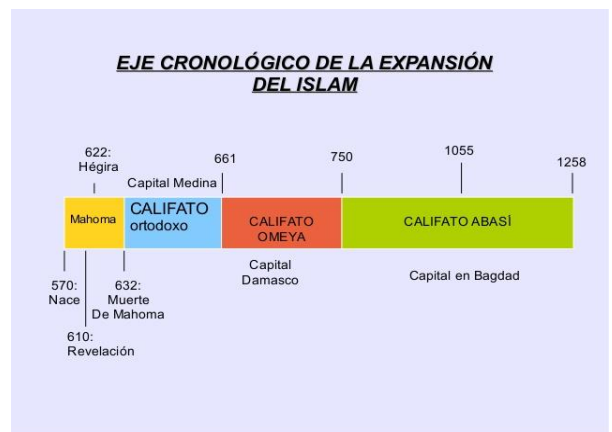
❖ **Tras la muerte de Mahoma** → zonas islamizadas: Egipto, Irak y Siria

❖ **Hasta el año 750** → gobierno de los **OMEYAS**

- ✓ **Capital** → Damasco (Siria)
- ✓ Tienen el máximo poder político y religioso, pero lo delegan en **emires** (gobernadores) o **visires** (primer ministro)
- ✓ **Islamización de Irán, Afganistán, Asia central, Pakistán, Norte de África y Península Ibérica**

❖ **A partir del año 750** → gobierno de los **ABBASIES**

- ✓ **Capital** del Imperio → Bagdad (Irak)
- ✓ Se produce la **independencia** política y religiosa de ciertos territorios (ej: Al-Andalus)
- ✓ Freno de la expansión militar → serán navegantes y caravaneros quienes extiendan el Islam por África, Malasia, Indonesia, Filipinas, China, ...
- ✓ Distinción entre:
 - *Musulmanes* → tienen ventajas económicas y sociales
 - *No musulmanes* → pueden mantener su religión pero pagando tributos (Yizya y Jaray).



Expansión del Islam

Para las tribus árabes que hasta antes de la aparición del Islam habían sido politeístas y dispersas, la unificación bajo una misma religión basada en el concepto de guerra santa motivó una gran expansión. Fue así como en poco tiempo lograron conquistar territorios como Palestina, Siria y Mesopotamia. Posteriormente, avanzaron sobre Egipto, todo el norte de África y la península Ibérica, que conquistaron casi en su totalidad. Sin embargo, esta hazaña expansionista fue detenida en el año 732 por Carlos Martel, en la batalla de Poitiers.



ACTIVIDADES:

1. Explica en qué etapas sucesivas se conquistó el Imperio islámico. ¿Qué ciudades fueron su capital en cada etapa?
2. ¿Cómo afectó la expansión militar islámica a la Península Ibérica? ¿Qué nombre recibieron los territorios conquistados?

4- EL ISLAM EN LA PENÍNSULA IBÉRICA: AL-ANDALUS (711-1492)

- **Inicio de la conquista** de la Península Ibérica → **Batalla de Guadalete** (año 711): entrada de musulmanes del Norte de África por el Estrecho de Gibraltar que vencen al ejército visigodo de Don Rodrigo.

- La península Ibérica es dominada prácticamente en su totalidad en apenas 10 años y **pasa a ser una provincia** o Emirato dependiente del Califato de Damasco.
- Solamente la zona norte de Cantabria y Asturias quedó exenta del poder musulmán.

❖ ETAPAS DE AL-ANDALUS:

1º Emirato dependiente del Califato de Damasco (711-756) → Al-Andalus es una provincia del califato

→ **No tiene independencia política ni religiosa**

2º Emirato independiente de Bagdad (756-929) → Se forma con la llegada a Al-Andalus de Abd-al-Rahmán I

→ **Independencia política pero no religiosa** del poder central.

→ Etapa de auge económico y cultural.

3º Califato de Córdoba (929-1030) → Artífice: Abd-al-Rahmán III

→ Poder absoluto del califa

→ **Independencia política y religiosa**

→ Época de mayor esplendor y estabilidad de Al-Andalus

→ No hay expansión de los reinos cristianos

4º Reinos de Taifas (1030-1232)

→ Causa de su formación: debilidad y resquebrajamiento del Califato → consecuencia: división de Al-Andalus en 25 taifas (reinos independientes)

→ A pesar de la ayuda prestada por **almorávides y almohades**, estos reinos son reconquistados por los ejércitos cristianos, excepto uno de ellos (Granada)

5º Reino nazarí de Granada (1232-1492)

→ Último reino en reconquistarse → causa: posee grandes riquezas que le permiten pagar tributos a los reyes de Castilla.

→ Pervive hasta **1492** (reconquistado por los RR.CC)

ACTIVIDADES:

- Enumera las etapas de la historia de Al-Ándalus desde el 711 a 1492.
- ¿Por qué la conquista de la Península fue tan fácil y rápida para los musulmanes?
- ¿Qué sucedió tras la conquista con los habitantes de la Península? ¿Qué religiones coexistieron? Define muladí y mozárabe.

5- ECONOMÍA Y SOCIEDAD ANDALUSÍ

❖ ECONOMÍA → Centro económico: la ciudad (sobre todo los zocos –mercados-)

✓ **AGRICULTURA** → la mayor parte de la población se dedica a ella

✗ Desarrollo del **regadío**

✗ Introducción de **nuevos cultivos** (arroz, cítricos, ...)

✓ **COMERCIO** → muy activo (Al-Andalus exporta productos agrícolas y de artesanía e importa materias primas, oro, ...)

✓ **ARTESANÍA** → destaca el textil, cuero, vidrio

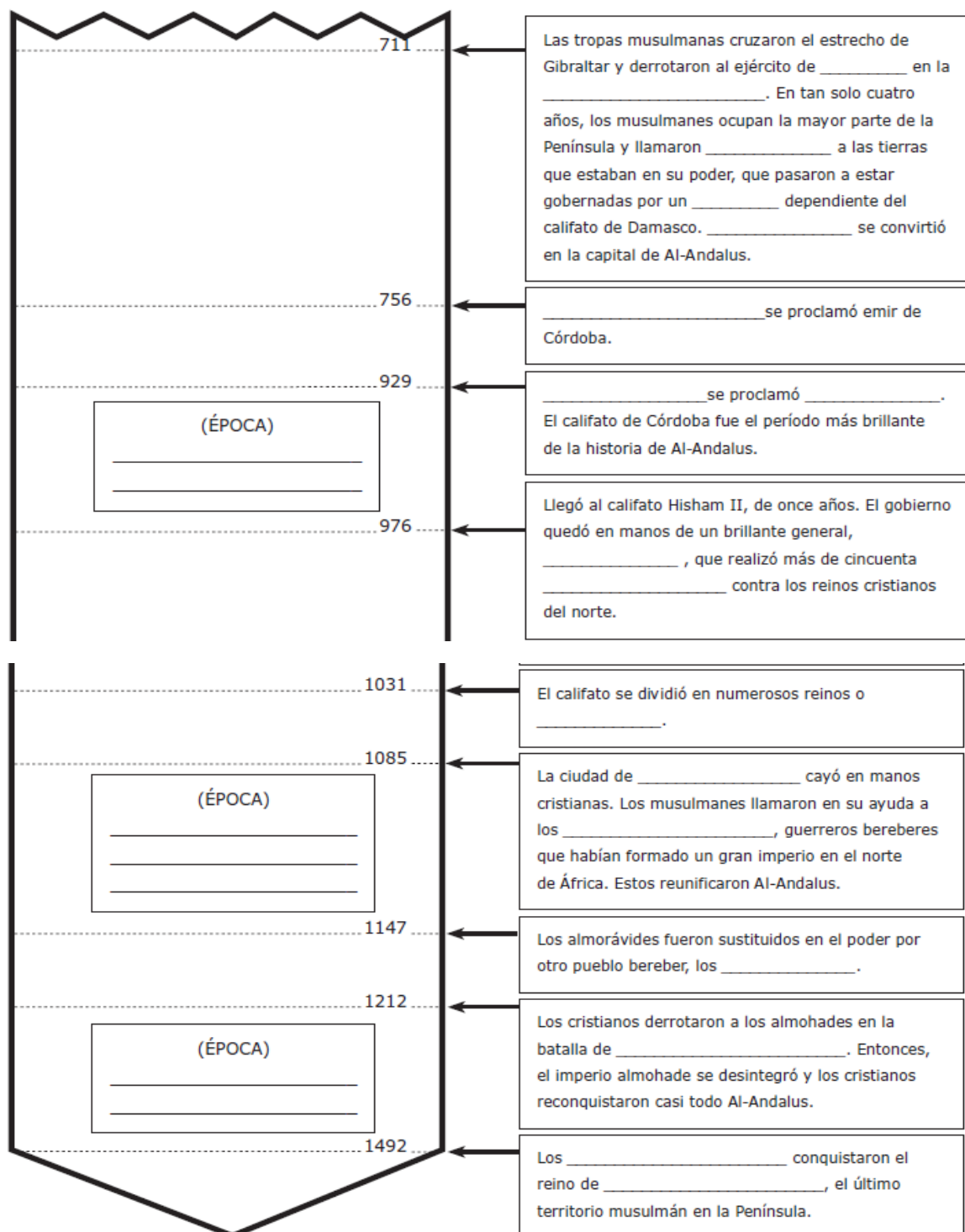
❖ SOCIEDAD:

✓ Población musulmana:

- × **Árabes** → tienen poder político, social y la propiedad de la tierra.
- × **Bereberes** → dedicados al pastoreo
- × **Muladíes** → hispano-visigodos convertidos al Islam

- ✓ **Población no musulmana:** pagan más impuestos y tienen menos derechos que los anteriores
 - × **Mozárabes** → hispano-visigodos que mantienen la religión cristiana pero que viven en tierras musulmanas
 - × **Judíos** → dedicados al comercio, artesanía, medicina, ...
 - ×

ACTIVIDADES: Copia en una hoja de papel milimetrado DIN-A4 el eje cronológico de Al-Ándalus.



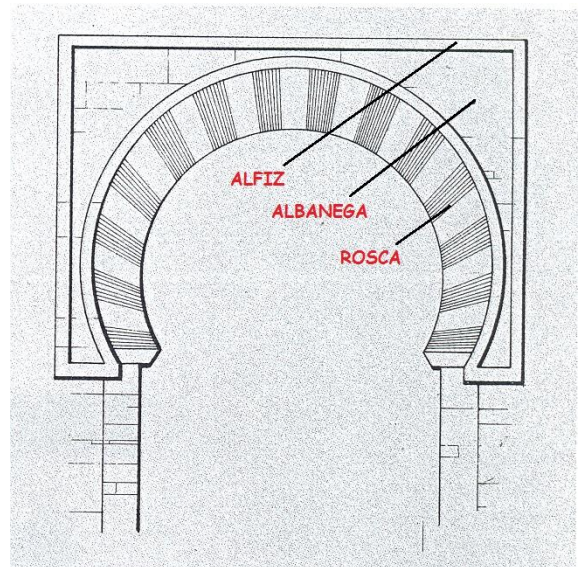
7- CULTURA Y ARTE ISLÁMICO

❖ CULTURA

- ✓ **Lengua** común en todas las zonas islamizadas → el árabe → permite una fácil transmisión cultural e integración.
- ✓ Introducción de los **números arábigos** (1,2)
- ✓ Desarrollo de la astronomía, medicina, ...

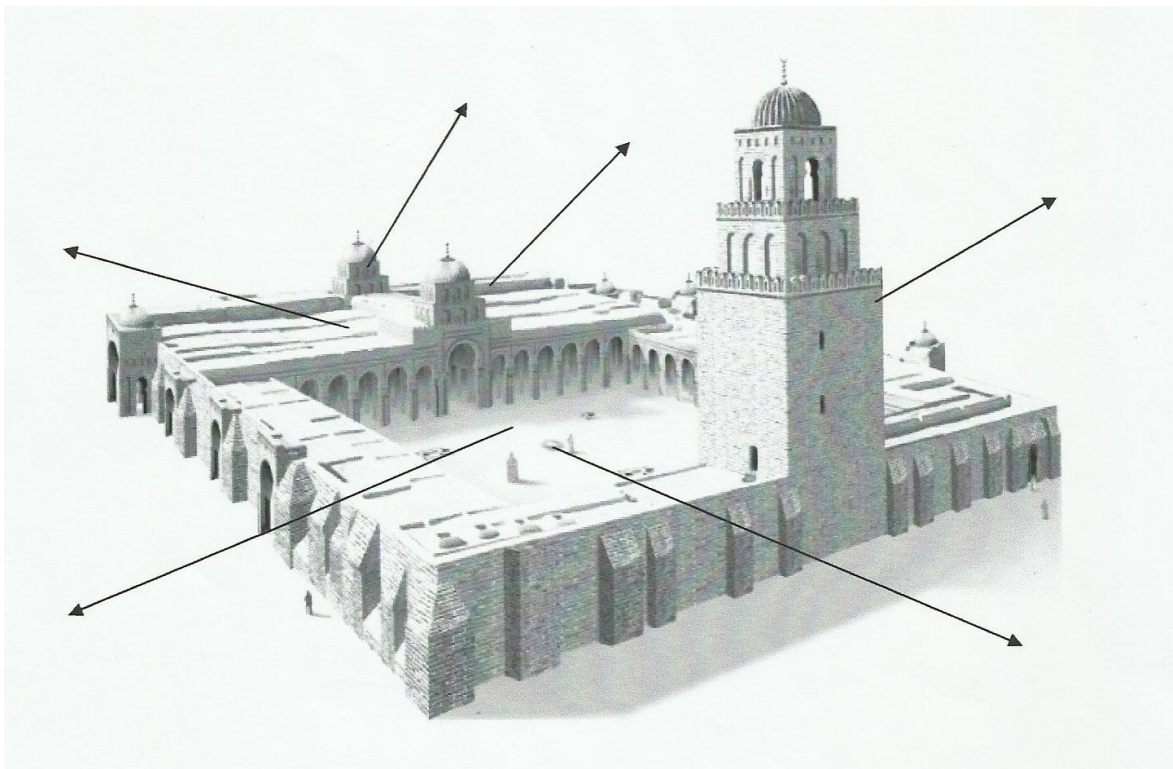
❖ ARTE

- ✓ **ARQUITECTURA** → uso del ladrillo, de arcos (arco de herradura) y cúpulas.
 - Decoración muy rica (uso de mosaicos y mármoles)
 - Edificio representativo: la mezquita
 - Ejemplos: Mezquita de Córdoba, Torre del Oro..
- ✓ **ARTES DECORATIVAS** → destaca la cerámica y las miniaturas (decoran libros)



ARCO DE HERRADURA

❖ PARTES DE LA MEZQUITA



ACTIVIDADES: Elabora las fichas de la Mezquita de Córdoba y de los palacios de la Alhambra de Granada y de la Aljafería de Zaragoza.

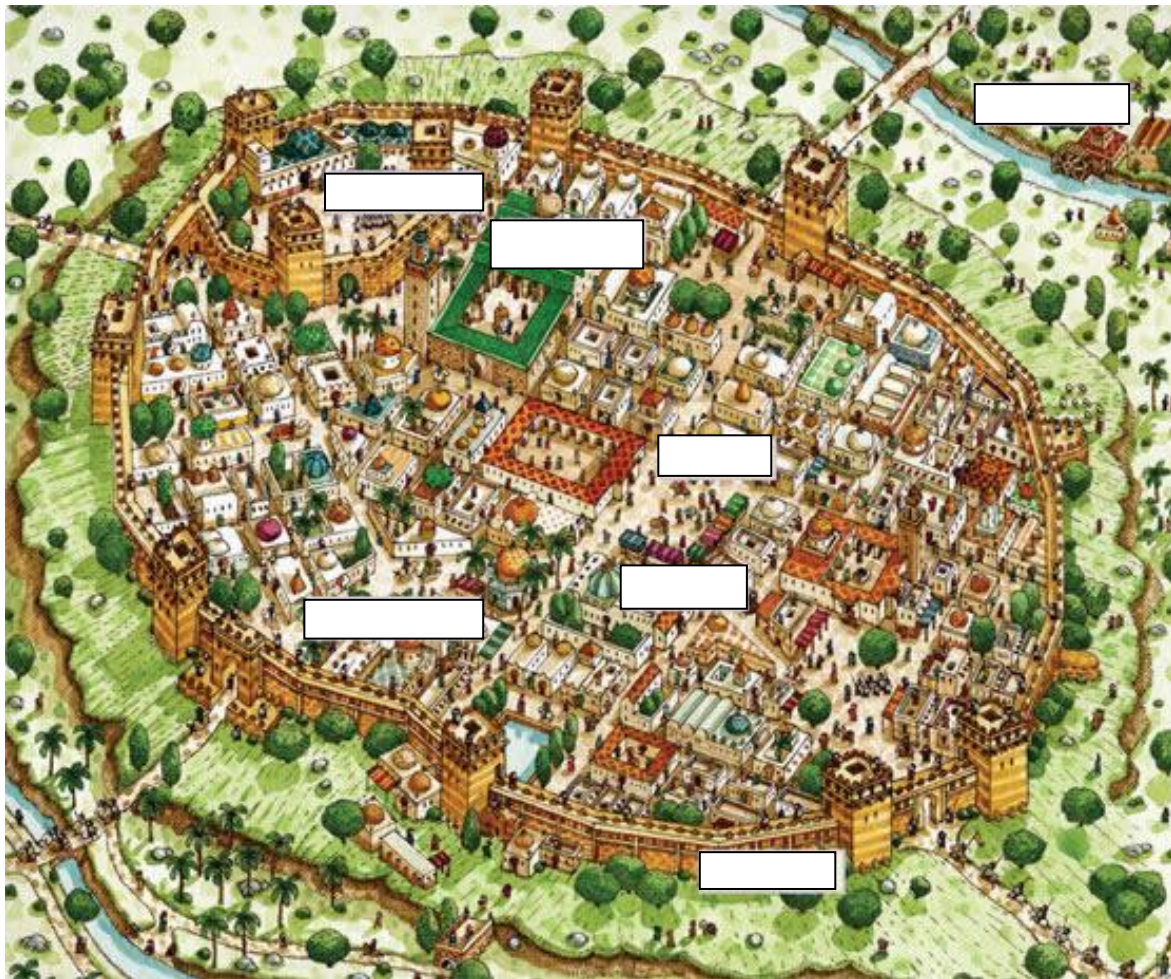
8- LA CIUDAD ISLÁMICA

Aunque la mayoría de la población vivía en el campo, las ciudades fueron muy importantes en el mundo musulmán, porque eran el centro económico, cultural y político. Eran muy grandes, en comparación a las de la Europa cristiana.

Elementos de la ciudad:

- **Muralla:** con varias puertas que se cerraban por la noche.
- **Medina:** parte más importante de la ciudad en donde se encontraban los edificios más destacados.
- **Arrabales:** barrios pobres alrededor de la medina.
- **Alcázar:** centro de la vida política. Recinto fortificado donde vivían la autoridad local y sus funcionarios.
- **Aljama:** centro de la vida religiosa. Mezquita mayor.
- **Zoco:** mercado. Centro de la vida económica.
- **Alhóndigas:** almacenes donde guardaban las mercancías los comerciantes.
- Los **baños:** sigue la tradición de los romanos (las termas). Y eran resultado de la necesidad de pureza espiritual impuesta por la religión. Estaban formados por tres salas principales (baño de agua tibia, caliente y fría).
- **Viviendas:** eran casas pequeñas de dos pisos, construidas en ladrillo. En el piso superior estaban las habitaciones privadas. El mobiliario era escaso (alfombras, esterillas, tinajas).

Actividades: Sitúa en el siguiente dibujo de una ciudad islámica los lugares marcados.



ACTIVIDADES:

1. ¿Qué importancia tenían las ciudades en la sociedad de Al-Ándalus? ¿Cuáles eran las más pobladas?
2. Observa el dibujo de la ciudad y describe las partes más importantes de la misma.
3. ¿Dónde estaban los cementerios en las ciudades musulmanas? ¿Cómo enterraban a sus muertos?
4. Muchas ciudades de Al-Ándalus contaban con numerosos baños públicos llamados hamman. Consulta la página web: https://elviajero.elpais.com/elviajero/2012/07/12/actualidad/1342107683_702084.html y explica de qué salas constaban y qué actividades se realizaban en ellos. ¿Podían entrar las mujeres en los baños? ¿Tenían alguna semejanza con las termas romanas?
5. ¿Cómo se llamaba el espacio de la ciudad donde se vendían mercancías de todo tipo? ¿Dónde guardaban los comerciantes sus productos?

9- VOCABULARIO

- **Árabe:** término que se refiere a los habitantes de Arabia y a sus descendientes.
- **Musulmán:** persona que profesa la religión islámica.
- **Mahoma:** Fundador de la religión islámica. Era un comerciante de la ciudad de La Meca. En un momento dado se sintió llamado por Dios y se dedicó a predicar la nueva religión.
- **Hégira:** Significa “emigración”. Es la fecha en la que Mahoma se trasladó de La Meca a Medina, amenazado por difundir su religión. Se produjo el 16 de julio de 622. Esa fecha marca el comienzo del calendario musulmán.
- **Corán:** Es el libro sagrado de los musulmanes. Contiene las predicaciones de Mahoma, además de los preceptos de la ley islámica. El Corán fue durante mucho tiempo fuente del derecho en los países musulmanes, y lo sigue siendo en alguno de ellos.
- **La Meca:** Es la ciudad sagrada de los musulmanes. Era uno de los principales oasis de Arabia, y uno de los puntos más importantes de las rutas caravaneras. En esta ciudad se encuentra la Kaaba, el santuario sagrado del Islam, en donde está la piedra negra, adorada desde tiempo inmemorial.
- **Muladíes:** Antiguos cristianos que adoptaron la religión, la lengua y las costumbres del Islam. Algunos lo hicieron para no pagar impuestos.
- **Mozárabes:** Cristianos que continuaron practicando su religión. Como no eran musulmanes, pagaban impuestos. A partir del S. IX muchos emigraron a los reinos del norte, huyendo de las persecuciones.
- **Judíos:** Minoría religiosa con gran poder económico. Normalmente residían en barrios separados del resto de la población.
- **“Gentes del libro”:** Denominación que los musulmanes daban a cristianos y judíos como creyentes de las dos religiones que aparecen mencionadas en la Biblia, un libro que los musulmanes consideraban sagrado. Para conservar sus creencias y propiedades, cristianos y musulmanes debían pagar dos tipos de impuestos: el **impuesto de capitación** o **Yizya** y el **impuesto territorial** o **Jaray**.
- **Medina:** Era la parte principal de la ciudad musulmana, o ciudad vieja, en la que estaban los edificios más destacados.
- **Aljama:** Mezquita mayor de la ciudad.
- **Arrabales:** Barrios populares donde se situaban los talleres artesanos, en las ciudades musulmanas.

PASATIEMPOS

- 2** Se han mezclado todas estas frases sobre los preceptos del islam; ordénalas juntando sus partes.

El Corán recoge las...	... y profesar la fe.	... limosna...
... sagrada, al menos una vez en la vida.	Peregrinar a...	Orar al menos cinco veces...
... Mahoma, su profeta,...	... dirección a La Meca.	... la puesta del sol durante...
Dar...	... el mes del Ramadán.	... La Meca, la ciudad...
... al día, en...	... a los necesitados.	... obligaciones o...
Ayunar desde el amanecer hasta...	... preceptos del creyente musulmán.	Creer en un solo dios, Alá, en...

- 3** Sustituye los números por sus correspondientes letras y resuelve la frase.

		h						r			t			
<u>5</u>	<u>1</u>		<u>4</u>	<u>5</u>	<u>1</u>	<u>2</u>	<u>6</u>	<u>2</u>	<u>9</u>	<u>7</u>	<u>4</u>	<u>8</u>	<u>2</u>	<u>1</u>
d														
	<u>2</u>	<u>9</u>	<u>3</u>	<u>6</u>	<u>9</u>	<u>1</u>	<u>5</u>							

Clave 1-a 2-e 3-i 4-o 5-m 6-s 7-p 8-f 9-l

- 1** Junta las siguientes sílabas y formarás cinco palabras relacionadas con la cultura y el arte islámicos.

-VI-	MO-	-BES	-CE-	-TOS
-RA-	CUEN-	A-	-CÁ-	-TA
-RO	-NA	-QUI-	CE-	MEZ-

A continuación elabora una frase con cada una de las palabras que has formado.

